



Faculdade de Medicina Nova Esperança

Recredenciada pelo MEC: Portaria nº 94, de 06 de fevereiro de 2018,
publicada no DOU de 07 de fevereiro de 2018, Seção 01, Página 18.

EDITAL Nº 05/2023

PROCESSO SELETIVO DE MONITORIA FAMENE 2023

A Diretora da Faculdade de Medicina Nova Esperança – FAMENE, no uso de suas atribuições, considerando o disposto no Regimento Interno desta IES e tendo em vista a Resolução CTA nº 19 de 08 de novembro de 2022,

RESOLVE:

Abrir inscrição para o processo seletivo de monitoria para o ano de 2023, obedecendo, para tanto, os seguintes critérios:

- 1.o candidato deverá estar regularmente matriculado/Vinculado na **FAMENE**, ter integralizado o Módulo que pretende concorrer a vaga, objeto da seleção e nela ter obtido média de aprovação **igual ou superior a 7,0 (sete)**, comprovada no histórico escolar;
- 2.estarão aptos a concorrer ao programa de monitoria, alunos regularmente matriculados/vinculados e que estejam cursando entre os períodos P2, P3, P4, P5, P6, P7 e o P8 excepcionalmente, com duração de 6 meses corridos, nesse processo seletivo para 2023;
- 3.o candidato deverá ter disponíveis **08 (oito) horas semanais** para o exercício da monitoria, não podendo o horário das atividades de monitor, em hipótese alguma, coincidir com o horário de aulas dos Módulos/semestre em que estiver matriculado/vinculado;
- 4.a avaliação do candidato deverá ser feita em **02 (duas) etapas**, podendo ser elas através de **prova escrita e/ou prova teórica-prática, e/ou prova prática e/ou e entrevista**, eliminando-se aquele que obtiver **nota inferior a 7,0 (sete) em cada uma das 02 (duas) etapas**;
- 5.serão oferecidas **vagas de monitoria para bolsistas e voluntários de acordo com o Anexo I**;
- 6.a classificação dos candidatos, até o limite do número de vagas, obedecerá à ordem decrescente da média aritmética da média geral das etapas. Em caso de empate, será classificado o candidato que apresentar, no histórico escolar, a maior nota na disciplina/modulo e persistindo o empate, o de mais idade;
- 7.o exercício da monitoria é feito sob a orientação de um professor-orientador, não gerando qualquer vínculo empregatício do monitor com a FAMENE ou com a Mantenedora desta;
8. serão aprovados o equivalente a 20% (vinte por cento) dos monitores, que ficarão na condição de suplentes, para substituição em caráter definitivo, em caso de desistência ou exclusão do monitor conforme a Resolução CTA nº 06 de 08 de novembro de 2021;



Faculdade de Medicina Nova Esperança

Recredenciada pelo MEC: Portaria nº 94, de 06 de fevereiro de 2018,
publicada no DOU de 07 de fevereiro de 2018, Seção 01, Página 18.

9. as inscrições para a seleção de monitoria deverão ser feitas no Site da FAMENE, de **18.01.23 a 23.01. 2023**;

10. as etapas do processo seletivo ocorrerá de **26 a 31.01.23**, e **seguirão conforme Anexo II**;

11. O conteúdo programático de acordo com a monitoria segue no **Anexo III**;

12. a Secretaria da FAMENE divulgará o resultado do processo seletivo para monitores de 2023 no dia **02 de fevereiro de 2023**. O(a) aluno(a) aprovado(a) deverá providenciar a assinatura do respectivo contrato que o vincula aos Programa de Monitoria imediatamente após a divulgação do resultado pela Secretaria, no período de **03 fevereiro de 2023** e no dia **08 de fevereiro de 2023**, ocorrerá a reunião geral de início das atividades da monitoria 2023. O não comparecimento acarretará na perda da vaga proporcionada pelo programa em relação ao resultado obtido no concurso.

João Pessoa, 05 de dezembro de 2022

Kátia Maria Santiago Silveira
Diretora da FAMENE



FACULDADE DE MEDICINA NOVA ESPERANÇA

Reconhecida pelo MEC: Portaria nº 1.084, de 28 de dezembro 2007,
publicada no DOU de 31 de dezembro de 2007, página 36, seção 1.

CRONOGRAMA DE PROVAS 26 a 31 de Janeiro de 2023

ÁREA	DATA	HORA	MODALIDADE
ANATOMIA I	30.01.23	08h:00 Após prática	Prática Entrevista
ANATOMIA II	30.01.23	13h:30min Após prática	Prática Entrevista
BIOQUIMICA	30.01.23	08h30min Após prática	Teórico-prática Entrevista
BIOQUIMICA METABÓLICA	26.01.23	10h:00min Após prática	Teórico-prática Entrevista
CITOLOGIA	26.01.23	11h:00 as 12h:00 12h:15min	Teórico-prática Entrevista
APM I	31.01.23	08h:00min Após prática	Prática Entrevista
APM II	26.01.23	10h:00min Após prática	Prática Entrevista
SEMILOGIA GINECOLOGICA	30.01.23	14h:00min Após prática	Teórico-prática Entrevista
HISTOLOGIA I	26.01.23	14h:00min 10h:30min	Teórico-Prática Entrevista
HISTOLOGIA II e III	26.01.23	15h:30min Após prova prática	Prática Entrevista
MICROBIOLOGIA	27.01.23	09h:00 as 10:30 10h:30min	Teórico-prática Entrevista
SEMILOGIA NEUROLÓGICA	31.01.23	09h:00min 10h:30min	Teórico-prática Entrevista
NEUROLOGIA	31.01.23	11h:00min 12h:30min	Teórico-prática Entrevista
PPS I	26.01.23 30.01.23	08h:00min 08h:00min	Teórica Prática
PPS II	26.01.23 31.01.23	08h:00min 08h:00min	Teórica Prática
PARASITOLOGIA	26.01.23	08h:00 as 09h:00 09h:30min	Teórica Entrevista
PROPRDEUTICA MÉDICA	30.01.23	08h:00min 10h:00min	Teórica Entrevista
TECNICAS OPERATÓRIAS	26.01.23	08h:00min 09h:00min	Teórica Prática
URGENCIA E EMERGENCIA	30.01.23	09h:00 min	Teórica Prática



SELEÇÃO DE MONITORIAS FAMENE – 2023

VAGAS PARA BOLSISTAS E VOLUNTÁRIOS

- + ISO I - ANATOMIA I (01 vaga bolsista e 06 vagas voluntários),**
- + ISO II - ANATOMIA II (01 vaga bolsista e 06 vagas voluntários),**
- + ISO I - BIOQUÍMICA (01 vaga bolsista e 02 vagas voluntários),**
- + ISO II - BIOQUÍMICA METABÓLICA (02 vagas voluntários),**
- + OMF I - CITOLOGIA I E II (01 vaga bolsista e 03 vagas voluntários),**
- + APM I (01 vaga bolsista e 06 vagas voluntários),**
- + APM II (01 vaga bolsista e 06 vagas voluntários),**
- + ISO I - HISTOLOGIA I (01 vaga bolsista e 04 vagas de voluntários),**
- + ISO II/PADO - HISTOLOGIA II e III (01 vaga bolsista e 04 vagas de voluntários),**
- + SEMIOLOGIA GINECOLOGICA- I (01 vaga bolsista e 03 vagas de voluntários),**
- + PADO : MICROBIOLOGIA (01 vaga bolsista e 01 vaga voluntário),**

- + ISO I - NEUROANATOMIA (01 vaga bolsista e 06 vagas voluntários),**
- + SEMIOLOGIA NEUROLOGICA (04 vagas voluntários),**
- + PADO - PARASITOLOGIA (01 vaga bolsista e 01 vaga voluntário),**
- + PPS I (01 vaga bolsista e 05 vagas voluntários),**
- + PPS II (01 vaga bolsista e 05 vagas voluntários),**
- + PROPEDEUTICA MÉDICA (01 vaga bolsista e 03 vagas voluntários),**
- + TÉCNICA OPERATÓRIA (01 vagas bolsista e 03 vagas voluntários).**
- + FUNDAMENTOS DE URGENCIA E EMERGENCIA (02 vagas voluntários),**

INSCRIÇÕES: site: Faculdade: www.famene.com.br

PERÍODO DAS INSCRIÇÕES: 18 a 23.01.2023.

SELEÇÃO: 26 A 31 de janeiro de 2023.

RESULTADO: 02 de fevereiro de 2023

ASSINATURA CONTRATO: 03 de fevereiro de 2023

REUNIÃO MONITORIA: 08.02.2023 as 11h30min

INÍCIO DA MONITORIA: 08 de fevereiro de 2023

A Coordenação



FACULDADE DE MEDICINA NOVA ESPERANÇA

Reconhecida pelo MEC: Portaria nº 1.084, de 28 de dezembro 2007,
publicada no DOU de 31 de dezembro de 2007, página 36, seção 1.

CONTEÚDO PROGRAMÁTICO PARA O PROCESSO SELETIVO DE MONITORIA FAMENE 2023

ÁREA TEMÁTICA: **CITOLOGIA**

- ✚ **MÉTODOS DE ESTUDO DA CÉLULA**
- ✚ **MICROSCOPIA OPTICA**
- ✚ **ACIDOFILIA E BASOFILIA**
- ✚ **PROCARIOTES E EUKARIOTES**
- ✚ **MEMBRANA PLASMÁTICA**
- ✚ **PERMEABILIDADE DE MEMBRANA**
- ✚ **HEMAGLUTINAÇÃO**
- ✚ **NUCLEO**
- ✚ **POLIMORFISMO NUCLEAR**
- ✚ **NUCLEO EM DIVISÃO**
- ✚ **OBSERVAÇÃO DE FIGURAS DO CICLO CELULAR**

REFERENCIAS:

ALBERTS, B. *et al.* **Fundamentos da biologia celular**. 4ª ed. Porto Alegre: Artmed, 2017. (Ebook – Minha Biblioteca)

JUNQUEIRA, L. C.; CARNEIRO, J. **Biologia celular e molecular**. 9ª ed. reimp. Rio de Janeiro: Guanabara Koogan, 2021.

KIERSZENBAUM, A. L. TRES, L. L. **Histologia e biologia celular: uma introdução à patologia**. 5ª ed. Rio de Janeiro: Guanabara Koogan, 2021.

CARVALHO, H. F.; RECCO-PIMENTEL, S. M. **Célula**. 4ª . ed. São Paulo: Manole, 2019.

JUNQUEIRA, L. C.; CARNEIRO, J. **Histologia básica**. 13ª ed. reimp. Rio de Janeiro: Guanabara Koogan, 2022.



FACULDADE DE MEDICINA NOVA ESPERANÇA

Reconhecida pelo MEC: Portaria nº 1.084, de 28 de dezembro 2007,
publicada no DOU de 31 de dezembro de 2007, página 36, seção 1.

CONTEÚDO PROGRAMÁTICO PARA O PROCESSO SELETIVO DE MONITORIA FAMENE 2023

ÁREA TEMÁTICA: **PPS I**

- ✚ **HIGIENIZAÇÃO DAS MÃOS (simples e cirúrgica)**
- ✚ **LUVAS ESTEREIS E DE PROCEDIMENTO**
- ✚ **PARAMENTAÇÃO CIRÚRGICA**
- ✚ **VIAS DE ADMINISTRAÇÃO PARENTARAL (ID,SC,IM)**
- ✚ **SISTEMA TEGUMENTAR:** camadas da pele e anexos tegumentares, conhecimento das estruturas e funções necessárias ao conhecimento no comprometimento anatômico ocasionados pelas patologias de pele + Técnicas de confecção de curativos.

REFERENCIAS

- ✚ GEOVANINI, T. **Tratado de feridas e curativos: enfoque multiprofissional.** São Paulo: Rideel, 2014.
- ✚ POTTER, P. A.; PERRY, A. G. **Grande tratado de enfermagem prática:** clínica e prática hospitalar. 3ª ed. São Paulo: Santos, 2013.
- ✚ **BIBLIOGRAFIA COMPLEMENTAR:**
- ✚ Agência Nacional de Vigilância Sanitária. **Higienização das mãos em serviços de saúde.** Agência Nacional de Vigilância Sanitária. Brasília: ANVISA, 2007.
- ✚ MALAGUTTI, W. **Feridas:** conceitos e atualidades. São Paulo: Martinari, 2015.
- ✚ MALAGUTTI, W; KAKIHARA, C. T. **Curativos, Estomias e Dermatologia: uma Abordagem Multiprofissional.** 3ª . ed. São Paulo: Martinari, 2014.
- ✚ NPUAP. National Pressure Ulcer Advisory Panel, European Pressure Ulcer Advisory Panel and Pan Pacific Pressure Injury Alliance. **Prevention and Treatment of Pressure Ulcers: Quick Reference Guide.** Emily Haesler (Ed.). Cambridge Media: Osborne Park, Western Australia; 2016.
- ✚ TIMBY, B. K. **Conceitos e habilidades fundamentais no atendimento de enfermagem.** 6. ed. Porto Alegre: Artmed, 2001



FACULDADE DE MEDICINA NOVA ESPERANÇA

Reconhecida pelo MEC: Portaria nº 1.084, de 28 de dezembro 2007,
publicada no DOU de 31 de dezembro de 2007, página 36, seção 1.

CONTEÚDO PROGRAMÁTICO PARA O PROCESSO SELETIVO DE MONITORIA FAMENE 2023

ÁREA TEMÁTICA: **PPS II**

CONTEÚDO PROGRAMÁTICO:

- + **Sinais Vitais- SSVV**
- + **Administração de medicamentos acerca da via endovenosa com ênfase na medicação EV e as técnicas de venoclise;**
- + **Técnicas de procedimentos invasivos sondas Nasogástrica e Nasoentérica;**
- + **Técnicas de procedimentos invasivos sonda vesical de demora e de alívio.**

REFERENCIAS

- + POTTER, P. A.; PERRY, A. G. **Grande tratado de enfermagem prática:** clínica e prática hospitalar. 3ª ed. São Paulo: Santos, 2013.
- + TIMBY, B. K. **Conceitos e habilidades fundamentais no atendimento de enfermagem.** 6ª ed. Porto Alegre: Artmed, 2001.
- + SMELTZER, S. C.; BARE, B. G.; HINKLE, J. L. et al. **Brunner e Suddarth:** tratado de enfermagem médico cirúrgica. Rio de Janeiro: Guanabara Koogan, 2013.
- + PASSOS, V. C. dos S.; VOLPATO, A. C.B. (org). **Técnicas Básicas de Enfermagem.** 3ª ed. São Paulo: Martinari, 2009.
- + VOLPATO, A. C. B.; PASSOS, V. C. S. **Técnicas Básicas de Enfermagem.** 3ª ed. São Paulo: Martinari, 2009.

CONTEÚDO PROGRAMÁTICO PARA O PROCESSO SELETIVO DE MONITORIA FAMENE 2023

ÁREA TEMÁTICA: **MICROBIOLOGIA**

- ✚ **CITOLOGIA E FISILOGIA BACTERIANA.**
- ✚ **GENÉTICA BACTERIANA E MECANISMOS DE RESISTÊNCIA A DROGAS.**
- ✚ **QUIMIOTERAPIA ANTIMICROBIANA.**
- ✚ **ESTERILIZAÇÃO E DESINFECÇÃO.**
- ✚ **PATOGENIA E EPIDEMIOLOGIA DAS INFECÇÕES BACTERIANAS.**
- ✚ **GÊNERO *STAPHYLOCOCCUS***
- ✚ **GÊNERO *STREPTOCOCCUS***
- ✚ **GÊNERO *MYCOBACTERIUM***
- ✚ **GÊNERO *CLOSTRIDIUM*.**
- ✚ **GÊNERO *SALMONELLA*.**
- ✚ **VIROLOGIA E VIROSES.**
- ✚ **FUNGOS E MICOSES**

REFERENCIAS :

- ✚ BLACK, J. G.; BLACK L. J. **Microbiologia: fundamentos e perspectivas.** 10ª . ed. Rio de Janeiro: Guanabara Koogan, 2021.
- ✚ FADER, R. C.; ENGELKIRK, P. G.; DUBEN-ENGELKIRK, J. **Burton: microbiologia para as ciências da saúde.** 11ª . ed. Rio de Janeiro: Guanabara Koogan, 2021.
- ✚ LEVINSON, W. **Microbiologia médica e imunologia.** 15ª ed. Porto Alegre: Artmed, 2022.
- ✚ MURRAY, P. R.; ROSENTHAL, K. S.; PFALLER, M. A. **Microbiologia médica.** 8. ed. Rio de Janeiro: Elsevier, 2017.
- ✚ PROCOP, G. W. *et al.* **Koneman: diagnóstico microbiológico.** 7ª ed. Rio de Janeiro: Guanabara Koogan, 2018.
- ✚ TORTORA, G. I.; FUNKE, B. R.; CASE, C. L. **Microbiologia.** 12ª ed. Porto Alegre: Artmed, 2017.
- ✚ TRABULSI, L. R.; ALTERTHUM, F. **Microbiologia.** 6ª ed. São Paulo: Atheneu, 2015.
- ✚ VERMELHO A. B. *et al.* **Práticas de microbiologia.** Rio de Janeiro: Guanabara Koogan, 2019.



FACULDADE DE MEDICINA NOVA ESPERANÇA

Reconhecida pelo MEC: Portaria nº 1.084, de 28 de dezembro 2007,
publicada no DOU de 31 de dezembro de 2007, página 36, seção 1.


CONTEÚDO PROGRAMÁTICO PARA O PROCESSO SELETIVO DE MONITORIA FAMENE 2023

ÁREA TEMÁTICA: **PARASITOLOGIA**

- + **GIARDÍASE;**
- + **AMEBÍASE;**
- + **TRICOMONÍASE;**
- + **TOXOPLASMOSE;**
- + **ESQUISTOSSOMOSE;**
- + **ASCARIDÍASE;**
- + **TENÍASE E CISTICERCOSE;**
- + **ANCILOSTOMÍASE;**
- + **ESTRONGILOIDÍASE.**

REFERENCIAS

- + FERREIRA, M. U. **Parasitologia contemporânea**. 2ª ed. Rio de Janeiro: Guanabara Koogan, 2021.
- + NEVES, D. P.; BITTENCOURT NETO, J. B. **Atlas didático de parasitologia**. 3ª . ed. São Paulo: Atheneu, 2019.
- + SIQUEIRA-BATISTA, R. *et al.* **Parasitologia: fundamentos e prática clínica**. Rio de Janeiro: Guanabara Koogan, 2020.
- + DE CARLI, G. A.; TASCA, T. **Atlas de diagnóstico em parasitologia humana**. São Paulo: Atheneu, 2014.
- + COURA, J. R. **Dinâmica das doenças infecciosas e parasitárias**. 2ª . ed. reimpr. Rio de Janeiro: Guanabara Koogan, 2018. 2v.
 - + FERREIRA, A. W. **Diagnóstico laboratorial das principais doenças infecciosas e autoimunes**. 3. ed. Rio de Janeiro: Guanabara Koogan, 2017.
- + NEVES, D. P. *et al.* **Parasitologia básica**. 4ª . ed. Rio de Janeiro: Atheneu, 2019.
- + NEVES, D. P. *et al.* **Parasitologia humana**. 13ª . ed. São Paulo: Atheneu, 2016.
- + REY, L. **Bases da parasitologia médica**. 3ª . ed. Rio de Janeiro: Guanabara Koogan, 2015.



**CONTEÚDO PROGRAMÁTICO PARA O PROCESSO SELETIVO
DE MONITORIA FAMENE 2023**

ÁREA TEMÁTICA: HISTOLOGIA II e III

O método de avaliação será uma **prova prática** no qual o professor avaliador colocará algumas das lâminas no microscópio acoplado a tela e o candidato responderá o que está sendo apontado.

Em seguida será realizada uma entrevista com o candidato

ISO II:

✚ **Sist. Cardiovascular: lâminas ARTÉRIA GRANDE CALIBRE e VEIA**

✚ **Sist. Respiratório: lâmina TRAQUEIA**

✚ **Sist. Digestório: lâmina ESTÔMAGO (região fúndica).**

✚ **Sist. Excretor: lâminas de RIM e URETER**

PADO:

✚ **PELE GROSSA e LINFONODO**

REFERENCIAS:

✚ KIERSZENBAUM, A. L. TRES, L. L. **Histologia e biologia celular:** uma introdução à patologia. 5. ed. Rio de Janeiro: Elsevier, 2021.

✚ PAWLINA, W.; ROSS, M. H. **Ross Histologia - texto e atlas:** em correlação com a biologia celular e molecular. 8. ed. Rio de Janeiro: Guanabara Koogan, 2021.

✚ GARTNER, L. P.; HIATT, J. L. **Atlas colorido de histologia.** 7. ed. Rio de Janeiro: Guanabara Koogan, 2018.

✚ ABRAHAMSOHN, P. **Histologia.** Rio de Janeiro: Guanabara Koogan, 2016.



FACULDADE DE MEDICINA NOVA ESPERANÇA

Reconhecida pelo MEC: Portaria nº 1.084, de 28 de dezembro 2007,
publicada no DOU de 31 de dezembro de 2007, página 36, seção 1.

CONTEÚDO PROGRAMÁTICO PARA O PROCESSO SELETIVO DE MONITORIA FAMENE 2023

ÁREA TEMÁTICA: **ANATOMIA I**

- + ANATOMIA DO SISTEMA REPRODUTOR MASCULINO E FEMININO
- + ANATOMIA DO SISTEMA NERVOSO (Ossos do esqueleto Axial, Medula, Telencéfalo, Diencefalo, Tronco Encefálico, Plexo Braquial e Lombossacral)
- + ANATOMIA DO APARELHO LOCOMOTOR (Sistema Esquelético; Sistema Articular e Sistema Muscular)

REFERÊNCIA BIBLIOGRÁFICA:

- + DRAKE, R. L.; VOGL, A.; MITCHELL, A. W. M. **Gray's: anatomia para estudante.** 4ª . ed. Rio de Janeiro: Guanabara Koogan, 2021.
- + MOORE, K. L.; AGUR, A. M. R.; DALLEY, A. F. **Fundamentos de anatomia clínica.** 6ª . ed. Rio de Janeiro: Guanabara Koogan, 2021.
- + MOORE, K. L.; DALLEY, A. F.; AGUR, A. M. R. **Anatomia orientada para a clínica.** 8ª . ed. reimpr. Rio de Janeiro: Guanabara Koogan, 2021.
- + NETTER, F. H. **Atlas de anatomia humana.** 7ª . ed. reimpr. Rio de Janeiro: Guanabara Koogan, 2022.
- + ROHEN, J. W. **Atlas fotográfico de anatomia humana.** 9ª . ed. Rio de Janeiro: Thieme, 2022.
- + PAULSEN, F.; WASCHKE, J. **Sobotta: atlas de anatomia humana.** 24ª . ed. Rio de Janeiro: Guanabara Koogan, 2018. 3v.
- + TORTORA, G. J.; DERRICKSON, B. **Princípios de anatomia e fisiologia.** 14ª . ed. reimpr. Rio de Janeiro: Guanabara Koogan, 2019.
- + SOBOTTA, Johannes et al; **Sobotta Atlas de Anatomia Humana,** 23ª ed, Rio de Janeiro: Guanabara Koogan, 2012 3 v.
- + YOKOCHI, Chihiro et al; **Anatomia Humana – Atlas Fotográfico de Anatomia Sistêmica e Regional.** 9ª ed, editora Manole Ltda,2021
- + MACHADO,A.B. **Neuroanatomia Funcional,** 4ª ed São Paulo,Atheneu,2021



FACULDADE DE MEDICINA NOVA ESPERANÇA

Reconhecida pelo MEC: Portaria nº 1.084, de 28 de dezembro 2007,
publicada no DOU de 31 de dezembro de 2007, página 36, seção 1.

CONTEÚDO PROGRAMÁTICO PARA O PROCESSO SELETIVO DE MONITORIA FAMENE 2023

ÁREA TEMÁTICA: **ANATOMIA II**

- + ANATOMIA DO SISTEMA CÁRDIOVASCULAR (Coração e Vasos da Base; Artérias e Veias da cabeça, pescoço, Tronco, MMSS e MMII);
- + - ANATOMIA DO SISTEMA RESPIRATÓRIO;
- + - ANATOMIA DO SISTEMA DIGESTÓRIO (Canal Alimentar e Glândula Anexas);
- + - ANATOMIA DO SISTEMA URINÁRIO.

+ REFERÊNCIA BIBLIOGRÁFICA:

- + DRAKE, R. L.; VOGL, A.; MITCHELL, A. W. M. **Gray's**: anatomia para estudante. 4ª . ed. Rio de Janeiro: Guanabara Koogan, 2021.
- + MOORE, K. L.; AGUR, A. M. R.; DALLEY, A. F. **Fundamentos de anatomia clínica**. 6ª . ed. Rio de Janeiro: Guanabara Koogan, 2021.
- + MOORE, K. L.; DALLEY, A. F.; AGUR, A. M. R. **Anatomia orientada para a clínica**. 8ª . ed. reimpr. Rio de Janeiro: Guanabara Koogan, 2021.
- + NETTER, F. H. **Atlas de anatomia humana**. 7ª . ed. reimpr. Rio de Janeiro: Guanabara Koogan, 2022.
- + ROHEN, J. W. **Atlas fotográfico de anatomia humana**. 9ª . ed. Rio de Janeiro: Thieme, 2022.
- + PAULSEN, F.; WASCHKE, J. **Sobotta**: atlas de anatomia humana. 24ª . ed. Rio de Janeiro: Guanabara Koogan, 2018. 3v.
- + TORTORA, G. J.; DERRICKSON, B. **Princípios de anatomia e fisiologia**. 14ª . ed. reimpr. Rio de Janeiro: Guanabara Koogan, 2019.
- + SOBOTTA, Johannes et al; **Sobotta Atlas de Anatomia Humana**, 23ª ed, Rio de Janeiro: Guanabara Koogan, 2012 3 v.
- + YOKOCHI, Chihiro et al; **Anatomia Humana – Atlas Fotográfico de Anatomia Sistêmica e Regional**. 9ª ed, editora Manole Ltda,2021
- + MACHADO,A.B. **Neuroanatomia Funcional**, 4ª ed São Paulo,Atheneu,2021



FACULDADE DE MEDICINA NOVA ESPERANÇA

Reconhecida pelo MEC: Portaria nº 1.084, de 28 de dezembro 2007,
publicada no DOU de 31 de dezembro de 2007, página 36, seção 1.

CONTEÚDO PROGRAMÁTICO PARA O PROCESSO SELETIVO DE MONITORIA FAMENE 2023

CONTEÚDO PROGRAMÁTICO DE **BIOQUÍMICA**

- + Teste de Molish
- + Teste do Iodo
- + Teste de Benedict
- + Teste de Seliwanoff
- + Teste de insaturação de lipídios
- + Teste de solubilidade de lipídios
- + Teste do Biureto
- + Conhecimentos gerais do laboratório (reagentes e vidrarias).

REFERENCIAS:

- + BERG, J. M. *et al.* **Bioquímica**. 9. ed. Rio de Janeiro: Guanabara Koogan, 2021.
- + FERRIER, D. R.; HARVEY, R. A. **Bioquímica ilustrada**. 7. ed. Porto Alegre: Artmed, 2019.
- + MURRAY, R. K. *et al.* **Harper: bioquímica ilustrada**. 31. ed. Porto Alegre: AMGH, 2021.
- + BAYNES, J. W.; DOMINICZAK, M. H. **Bioquímica médica**. 5. ed. Rio de Janeiro: Elsevier, 2019. (Ebook - Minha Biblioteca)
- + MARZZOCO, A. **Bioquímica básica**. 4. ed. Rio de Janeiro: Guanabara Koogan, 2015.
- + NELSON, D. L.; LEHNINGER, A. L. **Lehninger: princípios de bioquímica**. 7. ed. reimpr. Porto Alegre: Artmed, 2020.
- + SANCHES, J. A. G.; COMPRI-NARDY, M. B.; STELLA, M. B. **Bases da bioquímica e tópicos de biofísica: um marco inicial**. 2.ed. Rio de Janeiro: Guanabara Koogan, 2021. (Ebook - Minha Biblioteca)
- + VOET, D. **Fundamentos de bioquímica**. 4. ed. Porto Alegre: Artmed, 2014.



FACULDADE DE MEDICINA NOVA ESPERANÇA

Reconhecida pelo MEC: Portaria nº 1.084, de 28 de dezembro 2007,
publicada no DOU de 31 de dezembro de 2007, página 36, seção 1.

CONTEÚDO PROGRAMÁTICO PARA O PROCESSO SELETIVO DE MONITORIA FAMENE 2023

CONTEÚDO PROGRAMÁTICO DE **BIOQUÍMICA METABÓLICA**

- + CARBOIDRATOS: ALTERAÇÕES PATOLÓGICAS E DIAGNÓSTICO LABORATORIAL.
 - DOSAGEM DE GLICEMIA SANGUINEA
 - GLICEMIA CAPILAR
- + LIPÍDIOS: ALTERAÇÕES PATOLÓGICAS E DIAGNÓSTICO LABORATORIAL
 - DOSAGEM DE TRIGLICERÍDEOS
 - DOSAGEM DE COLESTEROL TOTAL
 - DOSAGEM DE LDL E HDL
- + PROTEÍNAS: ALTERAÇÕES PATOLÓGICAS E DIAGNÓSTICO LABORATORIAL
 - DOSAGEM DE PROTEÍNAS TOTAIS
 - DOSAGEM DE URÉIA
 - DOSAGEM DA CREATININA

REFERENCIAS:

- + BAYNES, J. W.; DOMINICZAK, M. H. **Bioquímica médica**. 5ª . ed. Rio de Janeiro: Elsevier, 2019. (Ebook - Minha Biblioteca)
- + NELSON, D. L.; LEHNINGER, A. L. **Lehninger**: princípios de bioquímica. 7ª . ed. reimpr. Porto Alegre: Artmed, 2020. (Ebook - Minha Biblioteca)
- + SANCHES, J. A. G.; COMPRI-NARDY, M. B.; STELLA, M. B. **Bases da bioquímica e tópicos de biofísica**: um marco inicial. 2ª .ed. Rio de Janeiro: Guanabara Koogan, 2021. (Ebook - Minha Biblioteca)
- + BERG, J. M. *et al.* **Bioquímica**. 9ª . ed. Rio de Janeiro: Guanabara Koogan, 2021.
- + FERRIER, D. R.; HARVEY, R. A. **Bioquímica ilustrada**. 7ª . ed. Porto Alegre: Artmed, 2019.
- + MARZZOCO, A. **Bioquímica básica**. 4ª . ed. Rio de Janeiro: Guanabara Koogan, 2015.
- + MURRAY, R. K. *et al.* **Harper**: bioquímica ilustrada. 31ª ed. Porto Alegre: AMGH, 2021.
- + VOET, D. **Fundamentos de bioquímica**. 4ª . ed. Porto Alegre: Artmed, 2014.



FACULDADE DE MEDICINA NOVA ESPERANÇA

Reconhecida pelo MEC: Portaria nº 1.084, de 28 de dezembro 2007,
publicada no DOU de 31 de dezembro de 2007, página 36, seção 1.

CONTEÚDO PROGRAMÁTICO PARA O PROCESSO SELETIVO DE MONITORIA FAMENE 2023

ÁREA TEMÁTICA: **APM II**

- + TORAX
- + ABDOME
- + PESCOÇO
- + ORELHA

REFERENCIAS:

- + DÂNGELO, J. G. **Anatomia humana sistêmica e segmentar**. 3ª .ed. revista. São Paulo: Atheneu, 2011.
- + DRAKE, R. L.; VOGL, A.; MITCHELL, A. W. M. **Gray's: anatomia para estudante**. 4ª . ed. Rio de Janeiro: Guanabara Koogan, 2021.
- + MOORE, K. L.; AGUR, A. M. R.; DALLEY, A. F. **Fundamentos de anatomia clínica**. 6ª . ed. Rio de Janeiro: Guanabara Koogan, 2021.
- + MOORE, K. L.; DALLEY, A. F.; AGUR, A. M. R. **Anatomia orientada para a clínica**. 8ª . ed. reimpr. Rio de Janeiro: Guanabara Koogan, 2021.
- + NETTER, F. H. **Atlas de anatomia humana**. 7ª . ed. reimpr. Rio de Janeiro: Guanabara Koogan, 2022.
- + ROHEN, J. W. **Atlas fotográfico de anatomia humana**. 9ª . ed. Rio de Janeiro: Thieme, 2022.
- + PAULSEN, F.; WASCHKE, J. **Sobotta: atlas de anatomia humana**. 24ª . ed. Rio de Janeiro: Guanabara Koogan, 2018. 3v.
- + TORTORA, G. J.; DERRICKSON, B. **Princípios de anatomia e fisiologia**. 14ª ed. reimpr. Rio de Janeiro: Guanabara Koogan, 2019.
- + SOBOTTA, Johannes et al; **Sobotta Atlas de Anatomia Humana**, 23ª ed, Rio de Janeiro: Guanabara Koogan, 2012 3 v.
- + YOKOCHI, Chihiro et al; **Anatomia Humana – Atlas Fotográfico de Anatomia Sistêmica e Regional**. 9ª ed, editora Manole Ltda,2021
- + MACHADO,A.B. **Neuroanatomia Funcional**, 4ª ed São Paulo,Atheneu,2021



FACULDADE DE MEDICINA NOVA ESPERANÇA

Reconhecida pelo MEC: Portaria nº 1.084, de 28 de dezembro 2007,
publicada no DOU de 31 de dezembro de 2007, página 36, seção 1.

CONTEÚDO PROGRAMÁTICO PARA O PROCESSO SELETIVO DE MONITORIA FAMENE 2023

ÁREA TEMÁTICA: **APM I**

- + MEMBRO SUPERIOR Anatomia aplicada do ombro; braço; antebraço e mão. Os órgãos e as estruturas que compõem o membro superior (artérias, veias, nervos, músculos e fáscias, ossos e articulações) das regiões: ombro, cavidade axilar, braço, fossa cubital, antebraço e mão.
- + MEMBRO INFERIOR Anatomia aplicada a região glútea, coxa, joelho, perna e pé. Os órgãos e as estruturas que compõem o membro inferior (artérias, veias, nervos, músculos e fáscias, ossos e articulações) das regiões: glútea, coxa, joelho, perna e pé.

REFERÊNCIA BIBLIOGRÁFICA

- + -MOORE, K. L.; AGUR, A. M. R.; DALLEY, A. F. **Fundamentos de anatomia clínica**. 6ª . ed. Rio de Janeiro: Guanabara Koogan, 2021.
- + -MOORE, K. L.; DALLEY, A. F.; AGUR, A. M. R. **Anatomia orientada para a clínica**. 8ª . ed. reimpr. Rio de Janeiro: Guanabara Koogan, 2021.
- + -NETTER, F. H. **Atlas de anatomia humana**. 7ª . ed. reimpr. Rio de Janeiro: Guanabara Koogan, 2022.
- + TORTORA, G. J.; DERRICKSON, B. **Princípios de anatomia e fisiologia**. 14ª ed. reimpr. Rio de Janeiro: Guanabara Koogan, 2019.
- + YOKOCHI, Chihiro et al; **Anatomia Humana – Atlas Fotográfico de Anatomia Sistêmica e Regional**. 9ª ed, editora Manole Ltda,2021



FACULDADE DE MEDICINA NOVA ESPERANÇA

Reconhecida pelo MEC: Portaria nº 1.084, de 28 de dezembro 2007,
publicada no DOU de 31 de dezembro de 2007, página 36, seção 1.

CONTEÚDO PROGRAMÁTICO PARA O PROCESSO SELETIVO DE MONITORIA FAMENE 2023

ÁREA TEMÁTICA: **NEUROANATOMIA**

- + ,ANATOMIA MACROSCÓPICA DA MEDULA ESPINAL E SEUS ENVOLTÓRIOS + ASPECTOS CLÍNICOS
- + ESTRUTURA DA MEDULA ESPINAL – SUBSTÂNCIA CINZENTA, SUBSTÂNCIA BRANCA, CORRELAÇÕES
- + NÚCLEOS DA BASE. MACROSCOPIA E ESTRUTURA ANÁTOMO-CLÍNICAS.
- + ANATOMIA DO TRONCO ENCEFÁLICO, IV VENTRÍCULO E CEREBELO.
- + ESTRUTURA DO TRONCO ENCEFÁLICO
- + NERVOS CRANIANOS
- + ANATOMIA MACROSCÓPICA E MICROSCÓPICA DO DIENCÉFALO –TÁLAMO,
- + ANATOMIA MACROSCÓPICA E MICROSCÓPICA DO TELENCEFALO
- + NÚCLEOS DA BASE. MACROSCOPIA E ESTRUTURA CITOARQUITETURA DO CEREBELO
- + VASCULARIZAÇÃO ARTERIAL E VENOSA DO SNC
- + FORMAÇÃO RETICULAR – CONEXÕES
- + SISTEMA LÍMBICO – CONEXÕES
- + SISTEMA NERVOSO AUTÔNOMO: SIMPÁTICO E PARASSIMPÁTICO
- + LCR: GENERALIDADES, PRODUÇÃO, CIRCULAÇÃO E ABSORÇÃO. ASPECTOS CLÍNICOS. MORFOLOGIA DOS VENTRÍCULOS LATERAIS
- + GRANDES VIAS AFERENTES E EFERENTES, CORRELAÇÕES CLÍNICAS.

REFERENCIAS

- + COSENZA, R. M. **Fundamentos de neuroanatomia**. 4ª ed. reimp. Rio de Janeiro: Guanabara Koogan, 2021.
- + MACHADO, A. B. M. **Neuroanatomia funcional**. 4ª ed. Rio de Janeiro: Atheneu, 2022.
- + SARMENTO, S. A. **Neuroanatomia e correlações anátomo-clínicas**. João Pessoa: Dos Autores, 2021.
- + CROSSMAN, A. R. **Neuroanatomia ilustrada**. 4ª ed. Rio de Janeiro: Elsevier, 2011.
- + HOLANDA FILHO, S. **Neuroanatomia: prática e ilustrada**. Rio de Janeiro: Dilivros, 2018.
- + MARTIN, J. H. **Neuroanatomia: texto e atlas**. 4ª ed. Porto Alegre: Artmed, 2013.
- + NOURELDINE, M. H. A. **Fundamentos de neuroanatomia: um guia clínico**. Rio de Janeiro: Elsevier, 2019.
- + SNELL, R. S. **Neuroanatomia clínica**. 8ª ed. Rio de Janeiro: Guanabara Koogan, 2021.
- + VALERIUS, K. **Atlas de neuroanatomia**. São Paulo: Santos, 2009.



FACULDADE DE MEDICINA NOVA ESPERANÇA

Reconhecida pelo MEC: Portaria nº 1.084, de 28 de dezembro 2007,
publicada no DOU de 31 de dezembro de 2007, página 36, seção 1.

CONTEÚDO PROGRAMÁTICO PARA O PROCESSO SELETIVO DE MONITORIA FAMENE 2023

ÁREA TEMÁTICA: **PROPEDEUTICA MÉDICA**

CONTEÚDO PROGRAMÁTICO

CONCEITUAÇÃO

- ✚ Propedêutica e Semiologia
- ✚ Diagnóstico principal, diferencial, sindrômico, prognóstico
- ✚ Sinais e sintomas

ANAMNESE

- ✚ Identificação
- ✚ Queixa principal
- ✚ História da Doença Atual
- ✚ Interrogatório Sintomatológico
- ✚ Antecedentes pessoais fisiológicos, patológicos, familiares
- ✚ Hábitos de vida e Condições Socioeconômicas e Culturais

EXAME FÍSICO

- ✚ Semiotécnica
- ✚ Exame físico geral
- ✚ Exame físico específico: aparelho respiratório, aparelho cardiovascular, sistema digestório, aparelho urinário

REFERÊNCIAS

- ✚ PORTO, C. C. (ed.). **Exame clínico**: Porto & Porto. 8ª . ed. Rio de Janeiro: Guanabara Koogan, 2021.
- ✚ PORTO, C. C. **Semiologia médica**. 8. ed. reimpr. Rio de Janeiro: Guanabara Koogan, 2022.



FACULDADE DE MEDICINA NOVA ESPERANÇA

Reconhecida pelo MEC: Portaria nº 1.084, de 28 de dezembro 2007,
publicada no DOU de 31 de dezembro de 2007, página 36, seção 1.

CONTEÚDO PROGRAMÁTICO PARA O PROCESSO SELETIVO DE MONITORIA FAMENE 2023

ÁREA TEMÁTICA: **TÉCNICA OPERATÓRIA**

PROVA TEÓRICA

- + Nomenclatura em cirurgia
- + Tempos fundamentais da cirurgia
- + Pequenos procedimentos em cirurgia
- + Resposta endócrina, metabólica e imunológica ao trauma
- + Infecção em cirúrgica
- + Cicatrização
- + Nutrição em cirurgia
- + Choque
- + Complicações pós-operatórias
- + Pré e pós-operatório


PROVA PRÁTICA

- + Paramentação operatória
- + Suturas
- + Nós cirúrgicos

REFERENCIAS

- + KIRK, RM. **Bases Técnicas de Cirurgia**. Elsevier. Tradução da 6ª edição, 2011.
- + Neto, JAC. **Fundamentos e Práticas da Técnica Cirúrgica**. Editora CRV. 2016
- + MONTEIRO, ELC. **Técnica Cirúrgica**. 2006. GEN. Guanabara Koogan
- + FERRAZ, AAM. **Bases da Técnica Cirúrgica**. 2005. Guanabara Koogan
- + Cirino, LMI. **Manual de Técnica Cirúrgica para a Graduação**. Sarvier. 2006
- + Souza, EB e Coutinho. **Manual básico de Metodização cirúrgica**. 2014. EduFT
- + MARQUES, RG. **Técnica Operatória e Cirurgia Experimental**. Guanabara Koogan, Rio de Janeiro, 2005.

- # GOFFI, F.S. Técnica Cirúrgica - **Bases Anatômicas, Fisiopatológicas e Técnicas de Cirurgia.** Ed. Atheneu, São Paulo, 2004.
- # WAY LW, DOHERTY GM. **Cirurgia – Diagnóstico e Tratamento,** Guanabara Koogan, 11º ED, 2004.
- # SABISTON JR., D. C., TOWNSEND, M. C. Tratado de Cirurgia. Tradução da 19.ª ed. Guanabara Koogan. 2014



FACULDADE DE MEDICINA NOVA ESPERANÇA

Reconhecida pelo MEC: Portaria nº 1.084, de 28 de dezembro 2007,
publicada no DOU de 31 de dezembro de 2007, página 36, seção 1.


CONTEÚDO PROGRAMÁTICO PARA O PROCESSO SELETIVO DE MONITORIA FAMENE 2023

ÁREA TEMÁTICA: **HISTOLOGIA I**

- + TECIDO EPITELIAL DE REVESTIMENTO;
- + TECIDO EPITELIAL GLANDULAR;
- + TECIDO CONJUNTIVO PROPRIAMENTE DITO;
- + TECIDO ADIPOSEO;
- + SISTEMA REPRODUTOR FEMININO E MASCULINO;
- + SISTEMA ENDÓCRINO;
- + TECIDO NERVOSO E SENTIDOS ESPECIAIS (OLHO e ORELHA)
- + TECIDO CARTILAGINOSO, ÓSSEO E MUSCULAR.

REFERENCIAS:

- + JUNQUEIRA, L. C.; CARNEIRO, J. **Histologia básica**. 13. ed. reimp. Rio de Janeiro: Guanabara Koogan, 2022.
- + KIERSZENBAUM, A. L. TRES, L. L. **Histologia e biologia celular: uma introdução à patologia**. 5. ed. Rio de Janeiro: Guanabara Koogan, 2021.
- + PAWLINA, W.; ROSS, M. H. **Ross histologia texto e atlas: correlação com biologia celular e molecular**. 8. ed. Rio de Janeiro: Guanabara Koogan, 2021.
- + AARESTRUP, B. J. **Histologia essencial**. Rio de Janeiro: Guanabara Koogan, 2018.
- + GARTNER, L. P. **Tratado de histologia**. 5. ed. Rio de Janeiro: Guanabara Koogan, 2022.
- + GARTNER, L. P.; HIATT, J. L. **Atlas colorido de histologia**. 7ª . ed. Rio de Janeiro: Guanabara Koogan, 2018.



FACULDADE DE MEDICINA NOVA ESPERANÇA

Reconhecida pelo MEC: Portaria nº 1.084, de 28 de dezembro 2007,
publicada no DOU de 31 de dezembro de 2007, página 36, seção 1.


CONTEÚDO PROGRAMÁTICO PARA O PROCESSO SELETIVO DE MONITORIA FAMENE 2023

ÁREA TEMÁTICA: **SEMIOLOGIA NEUROLÓGICA**

- + SINAIS E SINTOMAS EM NEUROLOGIA
- + PARES CRANIANOS
- + CONSCIÊNCIA, COMA E SÍNDROME DEMENCIAL
- + SISTEMA MOTOR + MOTILIDADE VOLUNTÁRIA + MACHA + TONO MUSCULAR
- + COORDENAÇÃO + MOVIMENTOS ANORMAIS
- + REFLEXOS
- + SINAIS MENINGORRADICULARES + EXAMES COMPLEMENTARES EM NEUROLOGIA I, ESTUDO DO LCR.
- + SENSIBILIDADE + SÍNDROME SENSITIVA + NEURORRADIOLOGIA + EEG E ENMG, INDICAÇÕES CLÍNICAS

REFERENCIAS

- + RICARDO.NITRINI, LUIZ ALBERTO DACHESCI. **A Neurologia que todo médico deve saber**. Atheneu 3ª ed. São Paulo; 2015.
- + MACHADO, A. B. M. **Neuroanatomia funcional**. 4ª ed. Rio de Janeiro: Atheneu, 2022.
- + SARMENTO, S. A. **Neuroanatomia e correlações anátomo-clínicas**. João Pessoa: Dos Autores, 2021.



FACULDADE DE MEDICINA NOVA ESPERANÇA

Reconhecida pelo MEC: Portaria nº 1.084, de 28 de dezembro 2007,
publicada no DOU de 31 de dezembro de 2007, página 36, seção 1.

CONTEÚDO PROGRAMÁTICO PARA O PROCESSO SELETIVO DE MONITORIA FAMENE 2023

ÁREA TEMÁTICA: **URGENCIAS E EMERGENCIAS**

- Reanimação cardio respiratória
- Intubação
- AVC
- Cefaleia
- Vertigem
- Convulsão


As referências são:

1. AMERICAN HEART ASSOCIATION. **SBV – Suporte Básico de Vida – Manual do Profissional. Diretrizes AHA 2020**. Ano 2020. Editores associados da AHA. ISBN 978-1-61669-846-1.

2. AMERICAN HEART ASSOCIATION. **ACLS - Suporte Avançado de Vida Cardiovascular – Manual do Profissional. Diretrizes AHA 2020**. Ano 2020. Editores associados da AHA. ISBN 978-1-61669-798-3.

3. Irineu Tadeu Velasco, Rodrigo Antônio Brandão Neto et al. **MEDICINA DE EMERGÊNCIA – ABORDAGEM PRÁTICA**. EDITORA MANOLE, 15ª. EDIÇÃO, 2021, ISBN: 978-65-557-6401-7.

4. CARTILHAS DO CONSELHO FEDERAL DE MEDICINA – CONSULTA LIVRE NO SÍTIO DO CFM NA INTERNET: www.cfm.org.br



FACULDADE DE MEDICINA NOVA ESPERANÇA

Reconhecida pelo MEC: Portaria nº 1.084, de 28 de dezembro 2007,
publicada no DOU de 31 de dezembro de 2007, página 36, seção 1.

CONTEÚDO PROGRAMÁTICO PARA O PROCESSO SELETIVO DE MONITORIA FAMENE 2023

ÁREA TEMÁTICA: **SEMIOLOGIA GINECOLÓGICA**

- + SEMIOLOGIA GINECOLÓGICA
- + SEMIOLOGIA MAMÁRIA
- + SEMIOLOGIA OBSTÉTRICA

REFERENCIAS

Semiologia do Porto