



FACULDADE DE MEDICINA NOVA ESPERANÇA

Reconhecida pelo MEC: Portaria nº 1.084, de 28 de dezembro 2007,
publicada no DOU de 31 de dezembro de 2007, página 36, seção 1.

CRONOGRAMA DE PROVAS 29 a 31 de janeiro de 2025

ÁREA	DATA	HORA	MODALIDADE
Anatomia I	29.1.25	13h30 Após prática	Prática Entrevista
Anatomia II	31.1.25	8h Após prática	Prática Entrevista
Bases de Técnicas Cirúrgicas	30.1.25	10h 11h	Teórica Prática
APM I	29.1.25	8h Após prática	Prática Entrevista
APM II	29.1.25	10h 13h	Prática Entrevista
Bioquímica	29.1.25	14h Após prática	Teórico-prática Entrevista
Bioquímica Clínica	31.1.25	11h Após prática	Teórica Entrevista
Citologia	29.1.25	11h às 12h 12h15	Teórico-prática Entrevista
Histologia I	29.1.25	8h30 9h40	Teórico-prática Entrevista
Histologia II e III	29.1.25 29.1.25 30.1.25	14h Após prova prática, dependendo do número de candidatos	Prática Entrevista
Microbiologia	31.1.25	11h 12h	Teórica Entrevista
Neuroanatomia	31.1.25	8h 9h30	Teórico-prática Entrevista
Parasitologia	29.1.25	9h às 10h 11h	Teórica Entrevista
PPS I	30.1.25	13h30 15h30	Teórica Prática
PPS II	30.1.25	8h	Teórica Prática
Semiologia Ginecológica	29.1.25	10h	Teórica
Semiologia Médica - Propedêutica	29.1.25	14h	Teórico-prática
Semiologia Neurológica	31.1.25	10h 11h30	Teórico-prática Entrevista
Urgência e Emergência Médica Básica - UEMB	29.1.25	10h	Teórica Prática

SELEÇÃO DE MONITORIAS - FAMENE – 2025

VAGAS PARA BOLSISTAS E VOLUNTÁRIOS

- + ISO I - Anatomia I (1 vaga para bolsista e 6 vagas para voluntários).
- + ISO II - Anatomia II (1 vaga para bolsista e 6 vagas para voluntários).
- + ISO I - Bioquímica (1 vaga para bolsista e 2 vagas para voluntários).
- + ISO II - Bioquímica Metabólica (2 vagas para voluntários).
- + OMF I - Citologia I E II (1 vaga para bolsista e 3 vagas para voluntários).
- + APM I (1 vaga para bolsista e 6 vagas para voluntários).
- + APM II (1 vaga para bolsista e 6 vagas para voluntários).
- + ISO I - Histologia I (1 vaga para bolsista e 4 vagas de voluntários).
- + ISO II/PADO - Histologia II e III (1 vaga para bolsista e 4 vagas para voluntários).
- + Semiologia Ginecológica - I (1 vaga para bolsista e 3 vagas para voluntários).
- + PADO: Microbiologia (1 vaga para bolsista e 1 vaga voluntário).
- + ISO I - Neuroanatomia (1 vaga para bolsista e 6 vagas para voluntários).
- + Semiologia Neurológica (4 vagas para voluntários).
- + PADO - Parasitologia (1 vaga para bolsista e 1 vaga para voluntário).
- + PPS I (1 vaga para bolsista e 3 vagas para voluntários).
- + PPS II (1 vaga para bolsista e 3 vagas para voluntários).
- + Propedêutica Médica (1 vaga para bolsista e 3 vagas para voluntários).
- + Técnica Operatória (1 vaga para bolsista e 3 vagas para voluntários).
- + Fundamentos de Urgência e Emergência (2 vagas para voluntários).

INSCRIÇÕES: www.famene.com.br

Período de Inscrição: 22 a 28.1.25.

Seleção: 29 a 31.1.25.

Resultado: 4 de fevereiro de 2025.

Assinatura Contrato: 5 de janeiro de 2025.

Reunião Monitoria: 6.1.2025 às 11h30.

Início da Monitoria: 7 de janeiro de 2025.

A Coordenação

CONTEÚDO PROGRAMÁTICO PARA O PROCESSO SELETIVO DE MONITORIA - FAMENE 2025

ÁREA TEMÁTICA: **ANATOMIA I**

- + Anatomia do sistema reprodutor masculino e feminino.
- + Anatomia do sistema nervoso (ossos do esqueleto axial, medula, telecéfalo, diencéfalo, tronco encefálico, plexo braquial e lombossacral).
- + Anatomia do aparelho locomotor (sistema esquelético; sistema articular e sistema muscular).

REFERÊNCIAS

- DRAKE, R. L.; VOGL, A.; MITCHELL, A. W. M. **Gray's: anatomia para estudante**. 4. ed. Rio de Janeiro: Guanabara Koogan, 2021.
- MOORE, K. L.; AGUR, A. M. R.; DALLEY, A. F. **Fundamentos de anatomia clínica**. 6. ed. Rio de Janeiro: Guanabara Koogan, 2021.
- MOORE, K. L.; DALLEY, A. F.; AGUR, A. M. R. **Anatomia orientada para a clínica**. 8. ed. reimp. Rio de Janeiro: Guanabara Koogan, 2021.
- NETTER, F. H. **Atlas de anatomia humana**. 7. ed. reimp. Rio de Janeiro: Guanabara Koogan, 2022.
- ROHEN, J. W. **Atlas fotográfico de anatomia humana**. 9. ed. Rio de Janeiro: Thieme, 2022.
- PAULSEN, F.; WASCHKE, J. **Sobotta: atlas de anatomia humana**. 24. ed. Rio de Janeiro: Guanabara Koogan, 2018. 3v.
- TORTORA, G. J.; DERRICKSON, B. **Princípios de anatomia e fisiologia**. 14. ed. reimpr. Rio de Janeiro: Guanabara Koogan, 2019.
- SOBOTTA, Johannes *et al.* **Sobotta atlas de anatomia humana**. 23. ed. Rio de Janeiro: Guanabara Koogan, 2012 3 v.
- YOKOCHI, Chihiro *et al.* **Anatomia humana – atlas fotográfico de anatomia sistêmica e regional**. 9. ed. Manole Ltda, 2021.
- MACHADO, A. B. **Neuroanatomia funcional**. 4. ed. São Paulo: Atheneu, 2021.

CONTEÚDO PROGRAMÁTICO PARA O PROCESSO SELETIVO DE MONITORIA FAMENE 2025

ÁREA TEMÁTICA: **ANATOMIA II**

- ✚ Anatomia do sistema cardiovascular (coração e vasos da base; artérias e veias da cabeça, pescoço, tronco, MMSS e MMII);
- ✚ Anatomia do sistema respiratório;
- ✚ Anatomia do sistema digestório (canal alimentar e glândulas anexas);
- ✚ Anatomia do sistema urinário.

REFERÊNCIAS

- DRAKE, R. L.; VOGL, A.; MITCHELL, A. W. M. **Gray's: anatomia para estudante**. 4. ed. Rio de Janeiro: Guanabara Koogan, 2021.
- MOORE, K. L.; AGUR, A. M. R.; DALLEY, A. F. **Fundamentos de anatomia clínica**. 6. ed. Rio de Janeiro: Guanabara Koogan, 2021.
- MOORE, K. L.; DALLEY, A. F.; AGUR, A. M. R. **Anatomia orientada para a clínica**. 8. ed. reimp. Rio de Janeiro: Guanabara Koogan, 2021.
- NETTER, F. H. **Atlas de anatomia humana**. 7. ed. reimp. Rio de Janeiro: Guanabara Koogan, 2022.
- ROHEN, J. W. **Atlas fotográfico de anatomia humana**. 9. ed. Rio de Janeiro: Thieme, 2022.
- PAULSEN, F.; WASCHKE, J. **Sobotta: atlas de anatomia humana**. 24. ed. Rio de Janeiro: Guanabara Koogan, 2018. 3v.
- TORTORA, G. J.; DERRICKSON, B. **Princípios de anatomia e fisiologia**. 14. ed. reimp. Rio de Janeiro: Guanabara Koogan, 2019.
- SOBOTTA, Johannes et al; **Sobotta Atlas de Anatomia Humana**, 23. ed. Rio de Janeiro: Guanabara Koogan, 2012 3 v.
- YOKOCHI, Chihiro *et al.* **Anatomia humana – atlas fotográfico de anatomia sistêmica e regional**. 9. ed. Manole Ltda, 2021.
- MACHADO, A. B. **Neuroanatomia funcional**. 4. ed. São Paulo: Atheneu, 2021.

CONTEÚDO PROGRAMÁTICO PARA O PROCESSO SELETIVO DE MONITORIA FAMENE 2025

ÁREA TEMÁTICA: **APM I**

- ✚ Membro Superior: Anatomia aplicada do ombro; braço; antebraço e mão. Os órgãos e as estruturas que compõem o membro superior (artérias, veias, nervos, músculos e fáscias, ossos e articulações) das regiões: ombro, cavidade axilar, braço, fossa cubital, antebraço e mão.
- ✚ Membro Inferior: Anatomia aplicada a região glútea, coxa, joelho, perna e pé. Os órgãos e as estruturas que compõem o membro inferior (artérias, veias, nervos, músculos e fáscias, ossos e articulações) das regiões: glútea, coxa, joelho, perna e pé.





REFERÊNCIAS

- MOORE, K. L.; AGUR, A. M. R.; DALLEY, A. F. **Fundamentos de anatomia clínica**. 6. ed. Rio de Janeiro: Guanabara Koogan, 2021.
- MOORE, K. L.; DALLEY, A. F.; AGUR, A. M. R. **Anatomia orientada para a clínica**. 8. ed. reimp. Rio de Janeiro: Guanabara Koogan, 2021.
- NETTER, F. H. **Atlas de anatomia humana**. 7. ed. reimp. Rio de Janeiro: Guanabara Koogan, 2022.
- TORTORA, G. J.; DERRICKSON, B. **Princípios de anatomia e fisiologia**. 14. ed. reimp. Rio de Janeiro: Guanabara Koogan, 2019.
- YOKOCHI, Chihiro et al; **Anatomia humana – atlas fotográfico de anatomia sistêmica e regional**. 9. ed. Manole Ltda., 2021.

CONTEÚDO PROGRAMÁTICO PARA O PROCESSO SELETIVO DE MONITORIA FAMENE 2025

ÁREA TEMÁTICA: **APM II**

Anatomia topográfica do:

-  Tórax;
-  Abdome;
-  Pescoço;
-  Orelha.

REFERÊNCIAS

- MOORE, K. L.; AGUR, A. M. R.; DALLEY, A. F. **Fundamentos de anatomia clínica**. 6. ed. Rio de Janeiro: Guanabara Koogan, 2021.
- MOORE, K. L.; DALLEY, A. F.; AGUR, A. M. R. **Anatomia orientada para a clínica**. 8. ed. reimp. Rio de Janeiro: Guanabara Koogan, 2021.
- SOBOTTA, Johannes *et al.* **Sobotta atlas de anatomia humana**. 23. ed. Rio de Janeiro: Guanabara Koogan, 2012. 3 v.

CONTEÚDO PROGRAMÁTICO PARA O PROCESSO SELETIVO DE MONITORIA FAMENE 2025

ÁREA TEMÁTICA: **BASES DE TÉCNICAS CIRÚRGICAS**

PROVA TEÓRICA

- ✚ Nomenclatura em cirurgia;
- ✚ Atos cirúrgicos fundamentais;
- ✚ Noções básicas de cirurgia asséptica;
- ✚ Pequenos procedimentos em cirurgia;
- ✚ Pré-operatório;
- ✚ Cicatrização;
- ✚ Nutrição em cirurgia;
- ✚ Infecção em cirúrgica;
- ✚ Resposta endócrina, metabólica e imunológica ao trauma;
- ✚ Choque circulatório (choque hipovolêmico).

PROVA PRÁTICA

- ✚ Paramentação operatória: escovação, vestimenta do capote, calçamento da luva.
- ✚ Suturas: simples, simples invertid, X, U vertical, U horizontal, chuleio simples, Chuleio ancorado, Barra Grega, intra-dermica.
- ✚ Nós cirúrgicos: Nó Pauchet com dedo médio, Pauchet com indicador, Nó bimanual de Pauchet, Nó de sapateiro

REFERÊNCIAS

MARQUES, R. G. **Técnica operatória e cirurgia experimental**. Rio de Janeiro: Guanabara Koogan, 2005.

GOFFI, F. S. **Técnica cirúrgica**: bases anatômicas, fisiopatológicas e técnicas de cirurgia. São Paulo: Atheneu, 2004.

SABISTON JÚNIOR, D. C., TOWNSEND, M. C. **Tratado de cirurgia**. 19. ed. Guanabara Koogan, 2019.

CONTEÚDO PROGRAMÁTICO PARA O PROCESSO SELETIVO DE MONITORIA FAMENE 2025

CONTEÚDO PROGRAMÁTICO DE **BIOQUÍMICA**

- ✚ Identificação de carboidratos;
- ✚ Identificação de lipídios;
- ✚ Identificação de proteínas.

REFERÊNCIAS:

MURRAY, R. K. *et al.* **Harper:** bioquímica ilustrada. 31. ed. Porto Alegre: AMGH, 2014.

NELSON, D. L.; LEHNINGER, A. L. **Lehninger:** princípios de bioquímica. 7. ed. reimp. Porto Alegre: Artmed, 2014.

CONTEÚDO PROGRAMÁTICO PARA O PROCESSO SELETIVO DE MONITORIA FAMENE 2025

CONTEÚDO PROGRAMÁTICO DE **BIOQUÍMICA CLÍNICA**

- + Carboidratos: alterações patológicas e diagnóstico laboratorial.
 - dosagem de glicose sanguínea;
 - glicemia capilar.
- + Lipídios: alterações patológicas e diagnóstico laboratorial.
 - dosagem de triglicerídeos;
 - dosagem de colesterol total;
 - dosagem de LDL e HDL.
- + Proteínas: alterações patológicas e diagnóstico laboratorial.
 - dosagem de proteínas totais;
 - dosagem de ureia;
 - dosagem da creatinina.

REFERÊNCIAS:

- BARCELOS, L. F.; AQUINO, J. L. **Tratado de análises clínicas**. Rio de Janeiro: Atheneu, 2018.
- FELDMAN, C. **Interpretação de exames laboratoriais**. 7. ed. Rio de Janeiro: Guanabara Koogan, 2020.
- NELSON, D. L.; LEHNINGER, A. L. **Lehninger: princípios de bioquímica**. 7. ed. reimp. Porto Alegre: Artmed, 2020. (Ebook - Minha Biblioteca).

CONTEÚDO PROGRAMÁTICO PARA O PROCESSO SELETIVO DE MONITORIA FAMENE 2025

ÁREA TEMÁTICA: **CITOLOGIA**

- Métodos de estudo da célula; microscopia óptica;
- Acidofilia e basofilia;
- Procariontes e eucariontes;
- Membrana plasmática;
- Permeabilidade de membrana;
- Hemaglutinação;
- Núcleo;
- Polimorfismo nuclear;
- Núcleo em divisão;
- Observação de figuras do ciclo celular.

REFERÊNCIAS:

ALBERTS, B. *et al.* **Fundamentos da biologia celular**. 4. ed. Porto Alegre: Artmed, 2017. (Ebook – Minha Biblioteca).

JUNQUEIRA, L. C.; CARNEIRO, J. **Biologia celular e molecular**. 9. ed. reimp. Rio de Janeiro: Guanabara Koogan, 2021.

KIERSZENBAUM, A. L. TRES, L. L. **Histologia e biologia celular: uma introdução à patologia**. 5. ed. Rio de Janeiro: Guanabara Koogan, 2021.

CARVALHO, H. F.; RECCO-PIMENTEL, S. M. **Célula**. 4. ed. São Paulo: Manole, 2019.

JUNQUEIRA, L. C.; CARNEIRO, J. **Histologia básica**. 13. ed. reimp. Rio de Janeiro: Guanabara Koogan, 2022.

CONTEÚDO PROGRAMÁTICO PARA O PROCESSO SELETIVO DE MONITORIA FAMENE 2025

ÁREA TEMÁTICA: **HISTOLOGIA I**

- Tecido epitelial de revestimento;
- Tecido epitelial glandular;
- Tecido conjuntivo propriamente dito;
- Tecido adiposo;
- Sistema reprodutor feminino e masculino;
- Sistema endócrino;
- Tecido nervoso e sentidos especiais (olho e orelha);
- Tecido cartilaginoso, ósseo e muscular.

REFERÊNCIAS

JUNQUEIRA, L. C.; CARNEIRO, J. **Histologia básica**. 13. ed. reimp. Rio de Janeiro: Guanabara Koogan, 2022.

KIERSZENBAUM, A. L. TRES, L. L. **Histologia e biologia celular: uma introdução à patologia**. 5. ed. Rio de Janeiro: Guanabara Koogan, 2021.

PAWLINA, W.; ROSS, M. H. **Ross histologia texto e atlas: correlação com biologia celular e molecular**. 8. ed. Rio de Janeiro: Guanabara Koogan, 2021.

AARESTRUP, B. J. **Histologia essencial**. Rio de Janeiro: Guanabara Koogan, 2018.

GARTNER, L. P. **Tratado de histologia**. 5. ed. Rio de Janeiro: Guanabara Koogan, 2022.

GARTNER, L. P.; HIATT, J. L. **Atlas colorido de histologia**. 7. ed. Rio de Janeiro: Guanabara Koogan, 2018.

CONTEÚDO PROGRAMÁTICO PARA O PROCESSO SELETIVO DE MONITORIA FAMENE 2025

ÁREA TEMÁTICA: **HISTOLOGIA II e III**

O método de avaliação será uma prova expositiva prática no qual o candidato à vaga colocará algumas das lâminas no microscópio, de acordo com o que for solicitado pelo avaliador, e responderá a questionamentos sobre o que está sendo apontado. Em seguida será realizada uma entrevista com o candidato.

ISO II:

- Sistema cardiovascular: lâminas: artéria grande calibre e veia;
- Sistema respiratório: lâmina: traqueia;
- Sistema digestório: lâmina: estômago (região fúndica);
- Sistema excretor: lâminas: rim e ureter.

PADO

Pele Grossa e Linfonodo.

REFERÊNCIAS

KIERSZENBAUM, A. L.; TRES, L. L. **Histologia e biologia celular:** uma introdução à patologia. 5. ed. Rio de Janeiro: Elsevier, 2021.

PAWLINA, W.; ROSS, M. H. **Ross histologia - texto e atlas:** em correlação com a biologia celular e molecular. 8. ed. Rio de Janeiro: Guanabara Koogan, 2021.

GARTNER, L. P.; HIATT, J. L. **Atlas colorido de histologia.** 7. ed. Rio de Janeiro: Guanabara Koogan, 2018.

ABRAHAMSOHN, P. **Histologia.** Rio de Janeiro: Guanabara Koogan, 2016.

CONTEÚDO PROGRAMÁTICO PARA O PROCESSO SELETIVO DE MONITORIA FAMENE 2025

ÁREA TEMÁTICA: **MICROBIOLOGIA**

- + Citologia e fisiologia bacteriana;
- + Quimioterapia antimicrobiana e os mecanismos genéticos de resistência aos antibióticos;
- + Esterilização e desinfecção;
- + Gênero *staphylococcus*;
- + Gênero *streptococcus*;
- + Gênero *mycobacterium*;
- + Gênero *clostridium*;
- + Gênero salmonela;
- + Virologia e viroses;
- + Fungos e micoses.

REFERÊNCIAS:

TRABULSI, L. R.; ALTERTHUM, F.; GOMPERTZ, O. F.; CANDEIAS, J. A. N.; **Microbiologia**. 3. ed. São Paulo: Atheneu, 2019.

JAWETZ, E.; MELNICK, J. L.; ADELBERG, E. A. **Microbiologia médica**. 21. ed. Rio de Janeiro: Guanabara Koogan, 2017.

TORTORA, G. I.; FUNKE, B.; RCASE, C. L. **Microbiologia**.6. ed. Porto Alegre. 2020.

CONTEÚDO PROGRAMÁTICO PARA O PROCESSO SELETIVO DE MONITORIA FAMENE 2025

ÁREA TEMÁTICA: **NEUROANATOMIA**

- Anatomia macroscópica da medula espinal e seus envoltórios + aspectos clínicos;
- Estrutura da medula espinal – substância cinzenta, substância branca, correlações anatomoclínicas;
- Anatomia do tronco encefálico, IV ventrículo e cerebelo;
- Estrutura do tronco encefálico;
- Nervos cranianos;
- Anatomia macroscópica e microscópica do diencéfalo-tálamo;
- Anatomia macroscópica e microscópica do telencéfalo;
- Núcleos da base. Macroscopia e estrutura citoarquitetura do cerebelo;
- Vascularização arterial e venosa do SNC;
- Formação reticular – conexões;
- Sistema límbico – conexões;
- Sistema nervoso autônomo: simpático e parassimpático;
- LCR: generalidades, produção, circulação e absorção. Aspectos clínicos. Morfologia dos ventrículos laterais;
- Grandes vias aferentes e eferentes, correlações clínicas;
- Núcleos da base. Macroscopia e estrutura.

REFERÊNCIAS

- COSENZA, R. M. **Fundamentos de neuroanatomia**. 4. ed. reimp. Rio de Janeiro: Guanabara Koogan, 2021.
- MACHADO, A. B. M. **Neuroanatomia funcional**. 4. ed. Rio de Janeiro: Atheneu, 2022.
- SARMENTO, S. A. **Neuroanatomia e correlações anatomoclínicas**. João Pessoa: Dos Autores, 2021.
- CROSSMAN, A. R. **Neuroanatomia ilustrada**. 4. ed. Rio de Janeiro: Elsevier, 2011.
- HOLANDA FILHO, S. **Neuroanatomia: prática e ilustrada**. Rio de Janeiro: Dilivros, 2018.
- MARTIN, J. H. **Neuroanatomia: texto e atlas**. 4. ed. Porto Alegre: Artmed, 2013.
- NOURELDINE, M. H. A. **Fundamentos de neuroanatomia: um guia clínico**. Rio de Janeiro: Elsevier, 2019.
- SNELL, R. S. **Neuroanatomia clínica**. 8. ed. Rio de Janeiro: Guanabara Koogan, 2021.
- VALERIUS, K. **Atlas de neuroanatomia**. São Paulo: Santos, 2009.

CONTEÚDO PROGRAMÁTICO PARA O PROCESSO SELETIVO DE MONITORIA FAMENE 2025

ÁREA TEMÁTICA: **PARASITOLOGIA**

- + Doença de Chagas;
- + Giardíase;
- + Amebíase;
- + Toxoplasmose;
- + Esquistossomose;
- + Ascaridíase;
- + Tricuríase;
- + Enterobiose;
- + Ancilostomíase;
- + Estrongiloidíase.

REFERÊNCIAS

- DE CARLI, G. A. **Parasitologia clínica**: seleção de métodos e técnicas de laboratório para o diagnóstico das parasitoses humanas. 2. ed. São Paulo: Atheneu, 2011.
- FERREIRA, A. W; MORAES, S. L. **Diagnóstico laboratorial das principais doenças infecciosas e autoimunes**. 3. ed. Rio de Janeiro: Guanabara Koogan, 2015.
- DE CARLI, G. A. **Atlas de diagnóstico em parasitologia humana**. São Paulo: Atheneu, 2014.
- NEVES, D. P. **Parasitologia humana**. 13. ed. Rio de Janeiro: Atheneu, 2016.
- REY, L. **Parasitologia**. 4. ed. Rio de Janeiro: Guanabara Koogan, 2011.

Referências Complementares

- CIMERMAM, B.; CIMERMAM, S. **Parasitologia humana e seus fundamentos gerais**. 2. ed. São Paulo: Atheneu, 2005.
- CINERMAN, B.; FRANCO, M. A. **Atlas de parasitologia humana**. 2. ed. São Paulo: Atheneu, 2012.
- COURA, J. R. **Dinâmica das doenças infecciosas e parasitárias**. 2. ed. Rio de Janeiro. Guanabara Koogan, 2013. 2 v.
- HINRICHSEN, S. L. **DIP - doenças infecciosas e parasitárias**. Rio de Janeiro: Guanabara Koogan, 2005.

CONTEÚDO PROGRAMÁTICO PARA O PROCESSO SELETIVO DE MONITORIA FAMENE 2025

ÁREA TEMÁTICA: **PPS I**

- ✚ Higienização das mãos (simples e cirúrgica);
- ✚ Luvas estéreis e de procedimento;
- ✚ Paramentação cirúrgica;
- ✚ Vias de administração parenteral (ID, SC, IM).

REFERÊNCIAS

GEOVANINI, T. **Tratado de feridas e curativos**: enfoque multiprofissional. São Paulo: Rideel, 2014.

POTTER, P. A.; PERRY, A. G. **Grande tratado de enfermagem prática**: clínica e prática hospitalar. 3. ed. São Paulo: Santos, 2013.

Referências complementares

Agência Nacional de Vigilância Sanitária. **Higienização das mãos em serviços de saúde**. Agência Nacional de Vigilância Sanitária. Brasília: ANVISA, 2007.

MALAGUTTI, W. **Feridas**: conceitos e atualidades. São Paulo: Martinari, 2015.

MALAGUTTI, W; KAKIHARA, C. T. **Curativos, Estomias e Dermatologia: uma Abordagem Multiprofissional**. 3. ed. São Paulo: Martinari, 2014.

NPUAP. National Pressure Ulcer Advisory Panel, European Pressure Ulcer Advisory Panel and Pan Pacific Pressure Injury Alliance. Prevention and Treatment of Pressure Ulcers: Quick Reference Guide. Emily Haesler (ed.). Cambridge Media: Osborne Park, Western Australia; 2016.

TIMBY, B. K. **Conceitos e habilidades fundamentais no atendimento de enfermagem**. 6. ed. Porto Alegre: Artmed, 2001.

CONTEÚDO PROGRAMÁTICO PARA O PROCESSO SELETIVO DE MONITORIA FAMENE 2025

ÁREA TEMÁTICA: **PPS II**

CONTEÚDO PROGRAMÁTICO:

- ✚ Sinais Vitais- SSVV;
- ✚ Administração de medicamentos acerca da via endovenosa com ênfase na medicação EV e as técnicas de venóclise;
- ✚ Técnicas de procedimentos invasivos sondas nasogástrica e nasoentérica;
- ✚ Técnicas de procedimentos invasivos sonda vesical de demora e de alívio.

REFERÊNCIAS

- POTTER, P. A.; PERRY, A. G. **Grande tratado de enfermagem prática: clínica e prática hospitalar**. 3. ed. São Paulo: Santos, 2013.
- TIMBY, B. K. **Conceitos e habilidades fundamentais no atendimento de enfermagem**. 6. ed. Porto Alegre: Artmed, 2001.
- SMELTZER, S. C.; BARE, B. G.; HINKLE, J. L. *et al.* **Brunner e Suddarth: tratado de enfermagem médico cirúrgica**. Rio de Janeiro: Guanabara Koogan, 2013.
- PASSOS, V. C. dos S.; VOLPATO, A. C.B. (org.). **Técnicas básicas de enfermagem**. 3. ed. São Paulo: Martinari, 2009.
- VOLPATO, A. C. B.; PASSOS, V. C. S. **Técnicas básicas de enfermagem**. 3. ed. São Paulo: Martinari, 2009.

CONTEÚDO PROGRAMÁTICO PARA O PROCESSO SELETIVO DE MONITORIA FAMENE 2025

ÁREA TEMÁTICA: SEMIOLOGIA GINECOLÓGICA

ASSUNTOS

- ✚ Semiologia ginecológica: anamnese, anatomia, inspeção, palpação, exame especular, coleta citologia oncótica vaginal, teste Schiller e ácido acético, toque vaginal.
- ✚ Semiologia mamária: anatomia, inspeção, palpação mamas e linfonodos, expressão papilar, características dos nódulos mamários e derrame papilar.
- ✚ Semiologia obstétrica: pré-natal, modificações do organismo materno, manobras de Leopold, estática fetal, ausculta fetal, altura uterina.

REFERÊNCIAS

BEREK & Novak 's Gynecology de Berek J. S.
Williams Obstetrics de Cunningham, F. Gary; Leveno, Kenneth J.; Bloom, Steven L.
Ginecologia de Williams de McGrawHill
Obstetrícia de Williams de CUNNINGHAM, F. G. *et al.*
Tratado de ginecologia da Federação Brasileira das Associações de Ginecologia e Obstetrícia (FEBRASGO).

CONTEÚDO PROGRAMÁTICO PARA O PROCESSO SELETIVO DE MONITORIA FAMENE 2025

ÁREA TEMÁTICA: **SEMIOLOGIA MÉDICA**

CONTEÚDO PROGRAMÁTICO

CONCEITUAÇÃO

- ✚ Propedêutica e semiologia;
- ✚ Diagnóstico principal, diferencial, sindrômico, prognóstico;
- ✚ Sinais e sintomas.

ANAMNESE

- ✚ Identificação;
- ✚ Queixa principal;
- ✚ História da doença atual;
- ✚ Interrogatório sintomatológico;
- ✚ Antecedentes pessoais fisiológicos, patológicos, familiares;
- ✚ Hábitos de vida e condições socioeconômicas e culturais.

EXAME FÍSICO

- ✚ Semiotécnica;
- ✚ Exame físico geral;
- ✚ Exame físico específico: aparelho respiratório, aparelho cardiovascular, sistema digestório, aparelho urinário.

REFERÊNCIAS

PORTO, C. C. (ed.). **Exame clínico**: Porto & Porto. 8. ed. Rio de Janeiro: Guanabara Koogan, 2021.

PORTO, C. C. **Semiologia médica**. 8. ed. reimp. Rio de Janeiro: Guanabara Koogan, 2022.

CONTEÚDO PROGRAMÁTICO PARA O PROCESSO SELETIVO DE MONITORIA FAMENE 2025

ÁREA TEMÁTICA: **SEMIOLOGIA NEUROLÓGICA**

- + Sinais e sintomas em neurologia;
- + Pares cranianos;
- + Consciência, coma e síndrome demencial;
- + Sistema motor + motilidade voluntária + marcha + tono muscular
- + Coordenação + movimentos anormais
- + Reflexos;
- + Sinais meningorradiculares + exames complementares em neurologia i, estudo do LCR.
- + Sensibilidade + síndrome sensitiva + neurorradiologia + EEG e ENMG, indicações clínicas.

REFERÊNCIAS

NITRINI, R.; DACHESCI, L. A. **A neurologia que todo médico deve saber**. 3. ed. São Paulo: Atheneu, 2015.

MACHADO, A. B. M. **Neuroanatomia funcional**. 4. ed. Rio de Janeiro: Atheneu, 2022.

SARMENTO, S. A. **Neuroanatomia e correlações anatomoclínicas**. João Pessoa: Dos Autores, 2021.

CONTEÚDO PROGRAMÁTICO PARA O PROCESSO SELETIVO DE MONITORIA FAMENE 2025

ÁREA TEMÁTICA: **URGÊNCIAS E EMERGÊNCIAS MÉDICA BÁSICA- U.E.M.B**

- + Suporte básico de vida para adultos;
- + Suporte básico de vida para crianças e lactentes;
- + Desfibrilador externo automático (DEA) para adultos e crianças;
- + Dinâmica de equipes em suporte avançado de vida;
- + Desobstrução do engasgo em adultos e crianças;
- + Dinâmica de equipes em suporte avançado de vida;
- + Suporte avançado de vida em adultos: a parada cardiorrespiratória;
- + Técnicas de ventilação avançadas no suporte de vida;
- + Intubação orotraqueal;
- + Acidente vascular cerebral no ACLS;
- + Síndrome coronária aguda no ACLS;
- + Queimaduras;
- + Acidentes em animais peçonhentos.

REFERÊNCIAS

AMERICAN HEART ASSOCIATION. SBV – **Suporte Básico de Vida** – manual do profissional. Diretrizes AHA 2020. Ano 2020. Editores associados da AHA. ISBN 978-1-61669-846-1.

AMERICAN HEART ASSOCIATION. **ACLS - Suporte Avançado de Vida Cardiovascular** – manual do Profissional. Diretrizes AHA 2020. Ano 2020. Editores associados da AHA. ISBN 978-1-61669-798-3.

VELASCO, I. T.; BRANDÃO NETO, R. A. et al. **Medicina de emergência** – abordagem prática. 15. ed. Manole, 2021, ISBN: 978-65-557-6401-7.

GUIA DE ANIMAIS PEÇONHENTOS DO GOVERNO DE SP. Disponível em:
ftp://ftp.cve.saude.sp.gov.br/doc_tec/zoo/manu_peco01.pdf

CARTILHAS DO CONSELHO FEDERAL DE MEDICINA – consulta livre no
sítio do CFM na internet: www.cfm.org.br